

Guida PAGO IN RETE

Pagamento premio pro-capite per l'Assicurazione Scolastica alunni e personale scolastico per l'a.s. 2021/2022 attraverso la piattaforma PAGO IN RETE.

Al fine di agevolare i genitori e il personale della scuola nelle operazioni di pagamento, si riepilogano di seguito le schermate principali e le indicazioni di compilazione della piattaforma Pago In Rete. Per qualsiasi problema è possibile scrivere al seguente indirizzo di posta elettronica: infodigitale@icrodaridante.edu.it

COME EFFETTUARE IL PAGAMENTO DELL'AVVISO LIBERALE RELATIVO ALLA QUOTA ASSICURATIVA

Collegarsi al sito <https://www.miur.gov.it/web/guest/home> e cliccare sull'icona **"PAGO IN RETE"**



E poi cliccare su **“ACCEDI”**

Browser window showing the website **PAGO IN RETE** (Ministero dell'Istruzione).

Navigation menu: **COME ACCEDERE**, **COME REGISTRARSI**, **COSA PAGARE**, **COME FARE**, **PRESTITORI DEL SERVIZIO**, **ASSISTENZA**.

Per un'amministrazione più moderna, più trasparente, più semplice

Con **Pago in Rete**, il servizio centralizzato per i **pagamenti telematici** del Ministero dell'Istruzione, puoi eseguire i pagamenti dei contributi e delle tasse per i servizi scolastici o per le istanze al Ministero con il **sistema pagoPA**.

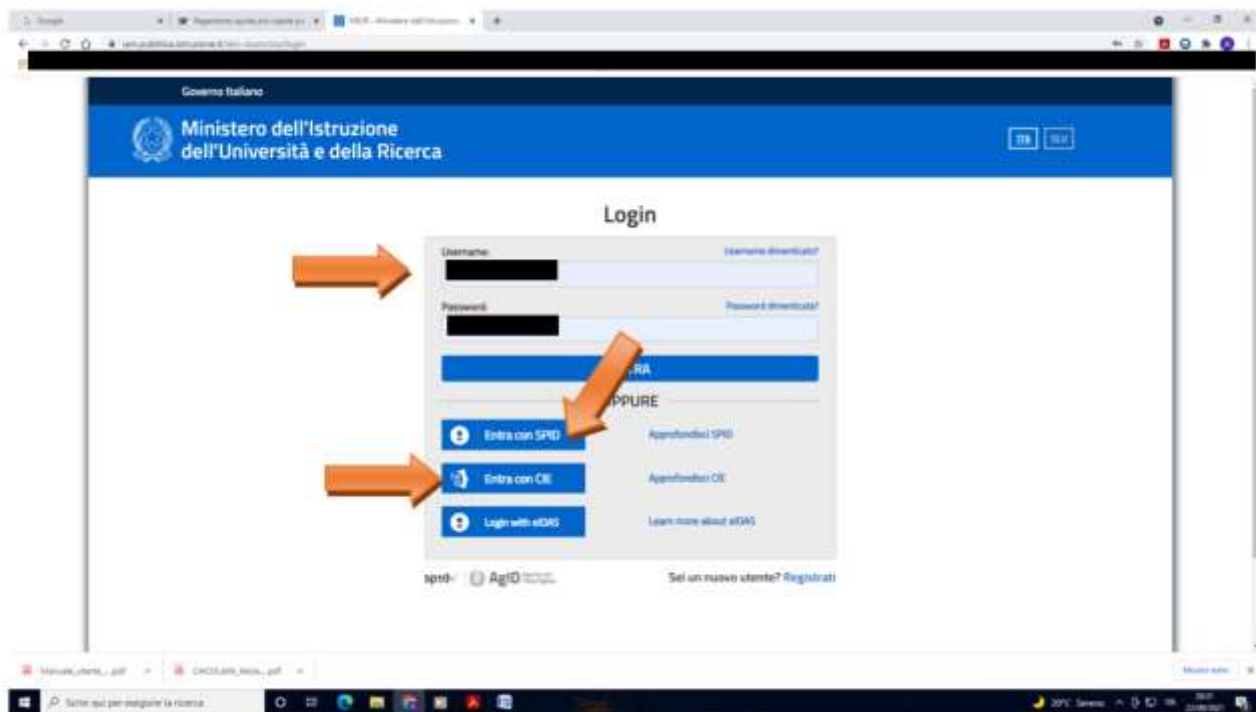
Accedendo con PC, Tablet, Smartphone puoi scegliere di pagare subito online con carta di credito, addebito in conto lo con altri metodi di pagamento oppure di eseguire il versamento presso le tabaccherie, sportelli bancari autorizzati, uffici postali o altri prestatori di servizi di pagamento (PSP), scaricando il documento di pagamento predisposto dal sistema, che riporta QR-Code e Bollettino Postale IVA.

Oltre all'esecuzione di pagamenti, Pago in Rete ti mostra tutti i pagamenti eseguibili, ti avvisa per ogni nuovo versamento richiesto dalle scuole, ti fornisce i risultati telematici e gli attestati validi ai fini fiscali per tutti i pagamenti telematici effettuati.

Documenti

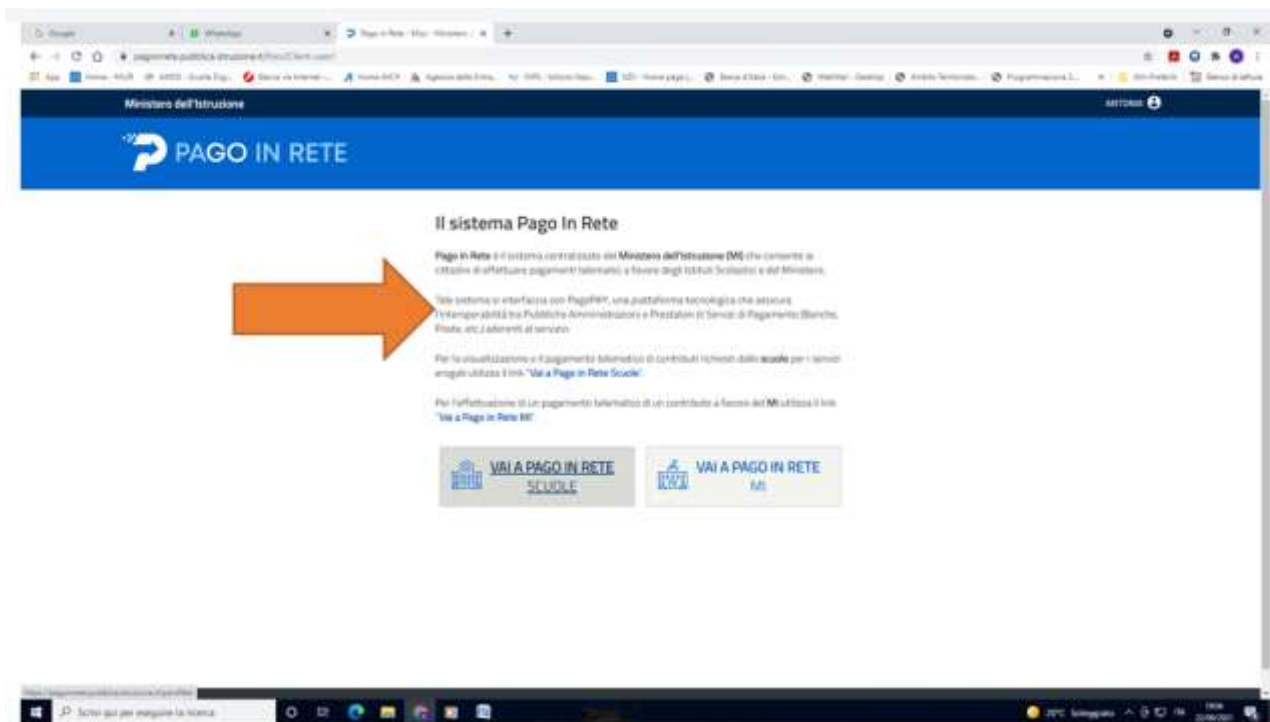
- [Infografia - Accesso e guida al pagamento](#)
- [Manuale pagamenti scolastici](#)
- [Manuale pagamenti amministrazione](#)
- [Tecnologico](#)

Per richieste di supporto ti puoi rivolgere al numero di telefono 042 92 67 601, dal lunedì al venerdì, dalle 9:00 alle 18:30.

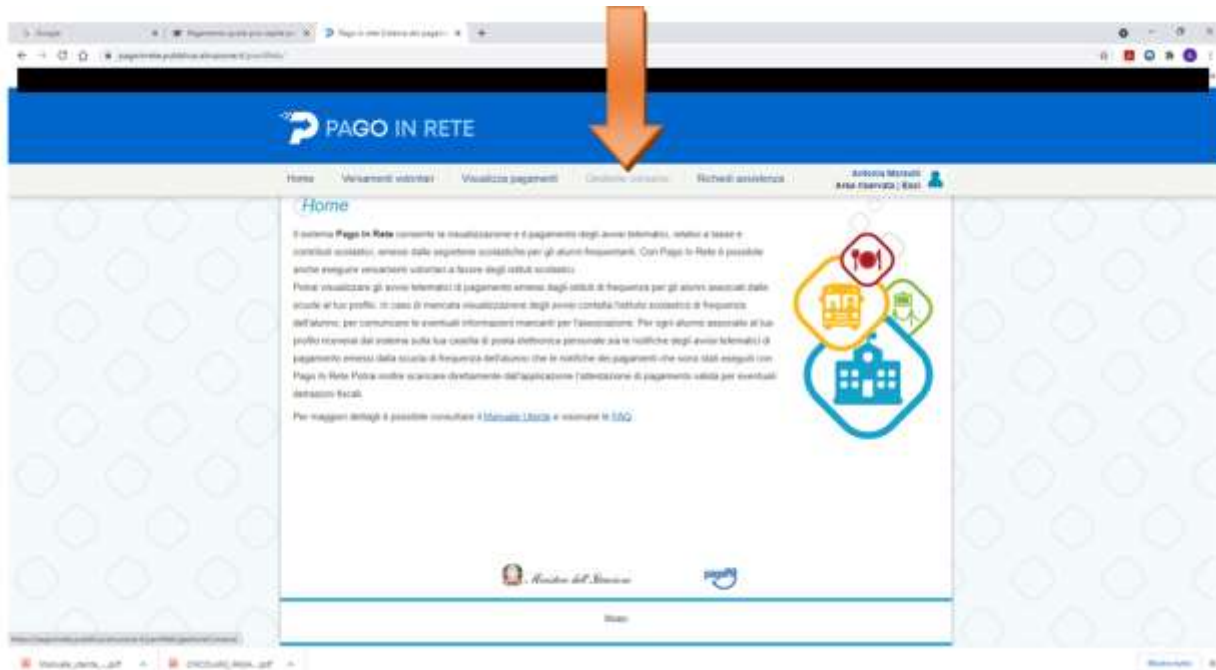


Effettuare l'accesso (login) con: le proprie credenziali (username e password) oppure con SPID

Effettuato l'accesso, cliccare su **"VAI A PAGO IN RETE SCUOLE"**



Cliccare su **"GESTIONE CONSENSI"** (se non già effettuato in precedenza), per dare o revocare il proprio consenso alla ricezione delle notifiche previste dal sistema all'indirizzo e-mail indicato in fase di registrazione





Spuntare
le opzioni
richieste e
cliccare su
salva

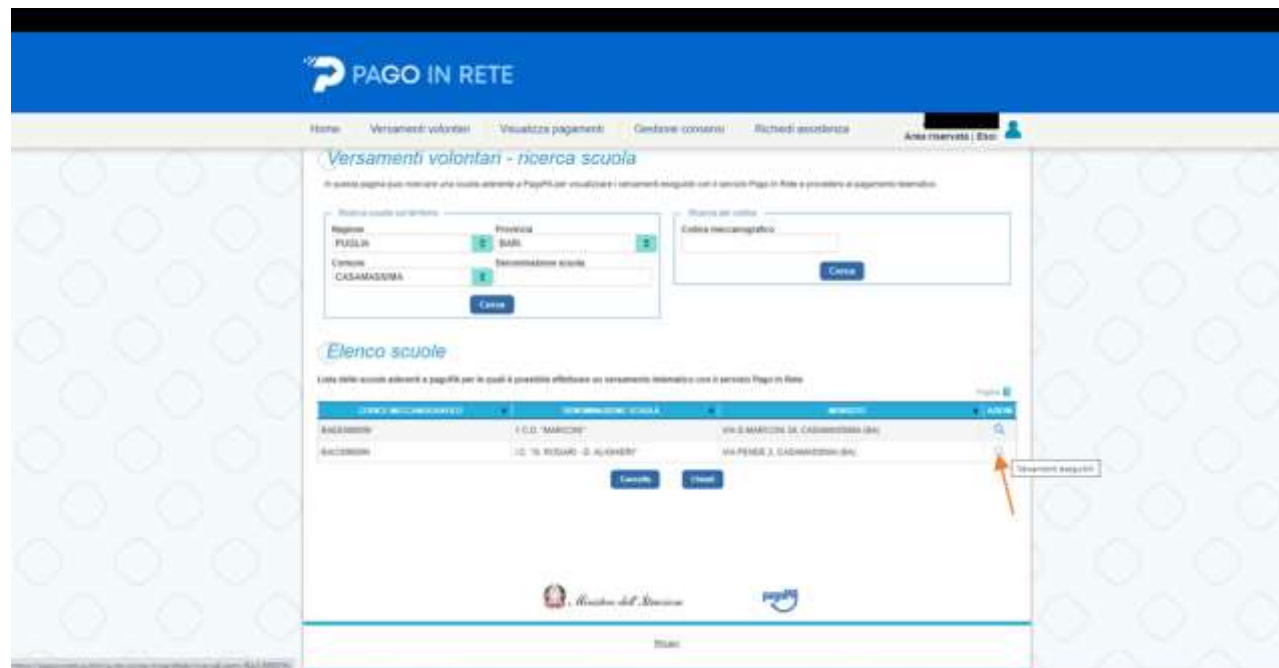
Successivamente
cliccare
su **“VERSAMENTI
VOLONTARI”**

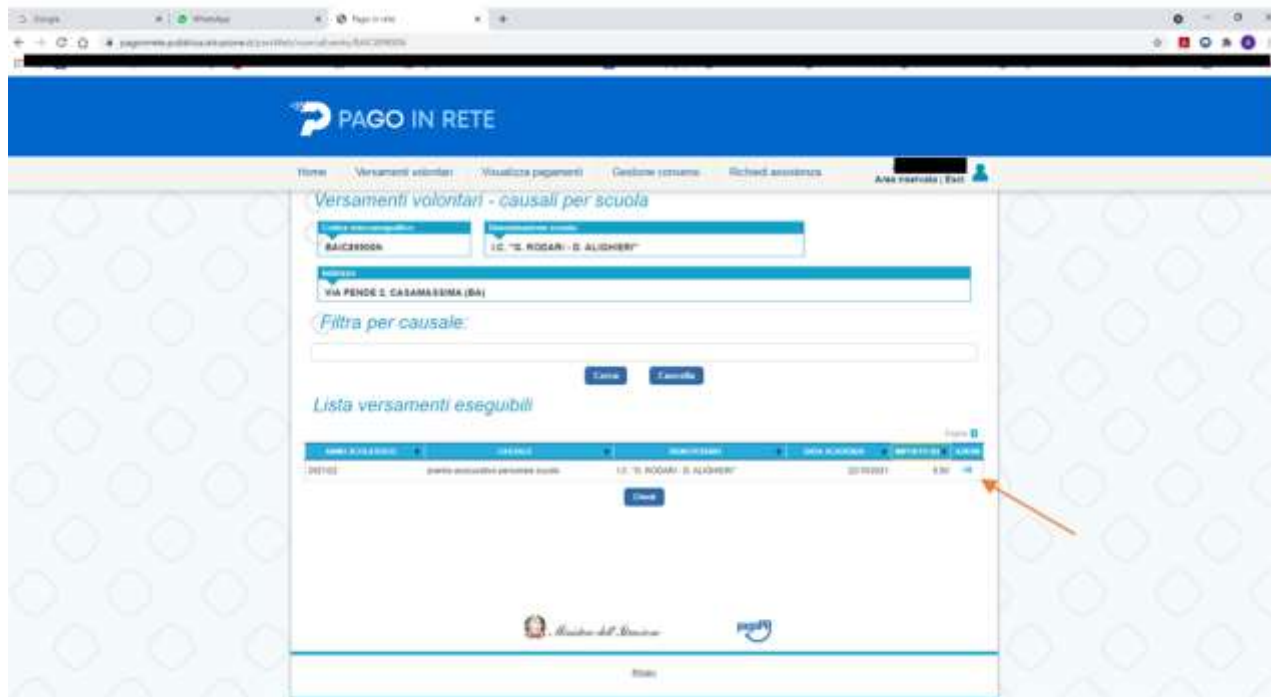




Cercare la scuola inserendo il codice meccanografico **CSIC877007**

Oppure selezionare la regione/provincia/comune e poi cliccare sulla lente d'ingrandimento posta in corrispondenza del nostro istituto comprensivo



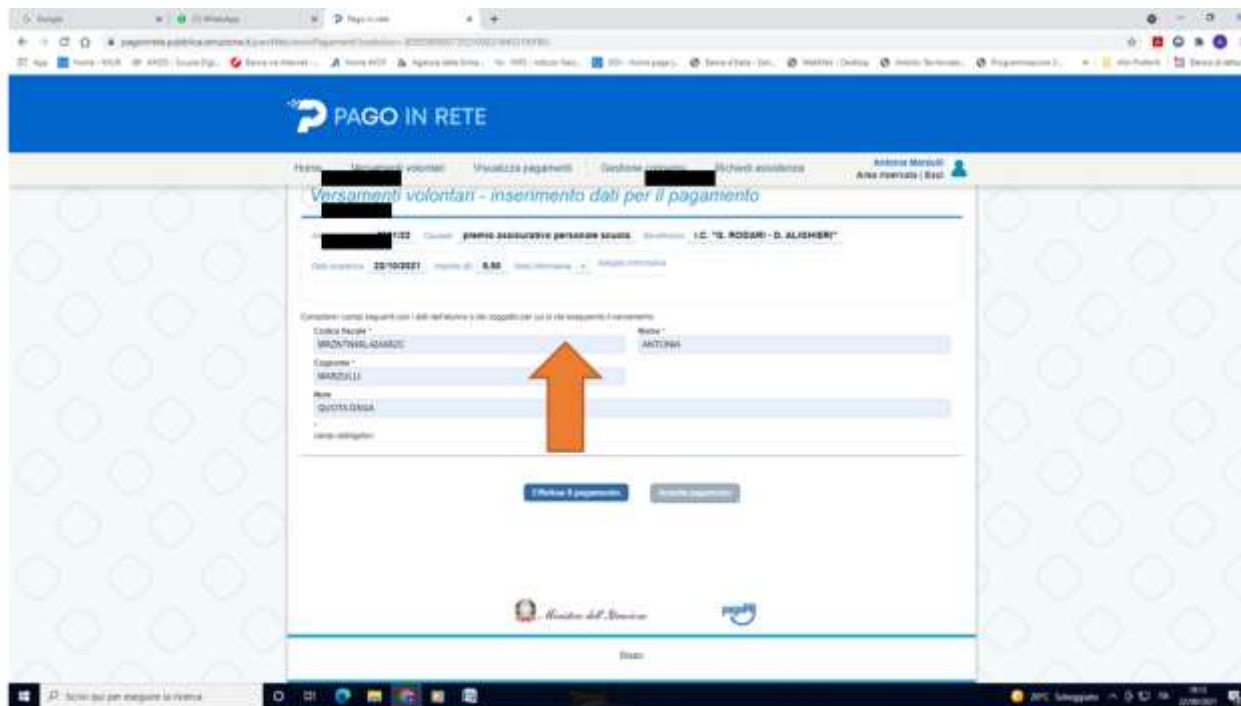


Cliccare in corrispondenza del simbolo € posto nella colonna **"AZIONI"**.

La piattaforma apre una pagina all'interno della quale è riportata la lista dei versamenti resi eseguibili dalla scuola e, nel caso specifico, comparirà: **Assicurazione A.S. 2021/22.**

I genitori dovranno inserire il codice fiscale, il nome e il cognome dell'alunno; il personale della scuola e il rappresentante di classe delegato dovranno indicare i propri dati anagrafici.

Nel campo "note" indicare la classe/sezione e plesso frequentato e poi cliccare su "EFFETTUA IL PAGAMENTO"



A questo punto l'utente può decidere di procedere con il **"PAGAMENTO IMMEDIATO"** oppure può **"SCARICARE IL DOCUMENTO DI PAGAMENTO"** per pagare presso le ricevitorie, i tabaccai, gli uffici postali e le banche aderenti tramite ATM, sportelli, APP su smartphone e tablet o presso altri prestatori che offrono il servizio a pagamento.

Nel caso si voglia utilizzare la scelta "procedi con il pagamento immediato" si può selezionare il check "opposizione" con cui il versante esprime opposizione all'invio dei pagamenti all'Agenzia delle Entrate per il 730 precompilato. L'eventuale opposizione sarà considerata solamente per i pagamenti effettuati con modalità online. In caso di scelta **"PAGAMENTO IMMEDIATO"**, l'utente viene indirizzato alla piattaforma per i pagamenti elettronici verso le pubbliche amministrazioni "PAGOPA", dove potrà procedere al pagamento on line accedendovi con lo SPID o con le proprie credenziali. Al termine dell'operazione di pagamento immediato on line, l'utente riceverà una mail circa l'esito dell'operazione.

Dopo aver pagato tramite la piattaforma Pago In Rete, l'utente potrà visualizzare i propri pagamenti e scaricare la relativa attestazione di pagamento che viene prodotta automaticamente dal sistema solo per gli avvisi pagati tramite il servizio Pago In Rete e sarà disponibile dopo la ricezione della ricevuta telematica.

In caso di utenti con più figli, le operazioni di pagamento dovranno essere ripetute per ciascun figlio frequentante i vari ordini di scuola (infanzia, primaria, secondaria I grado).

Considerata l'imminente scadenza della polizza assicurativa, si invitano le famiglie e il personale della scuola a provvedere al versamento con anticipo rispetto al termine indicato nell'avviso di pagamento, per consentire all'amministrazione di procedere celermente con la riconciliazione di tutti i pagamenti.